

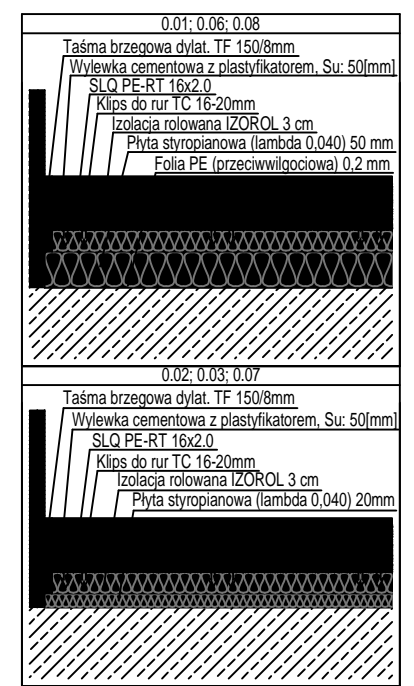


LEGENDA:

- instalacja c.o. - zasilanie - rura stalowa zaparaszowana, instalacja podposadzkowa z rur wielowarstwowych Pe-Xc-Al-PE
- - - instalacja c.o. - powrót - rura stalowa zaparaszowana, instalacja podposadzkowa z rur wielowarstwowych Pe-Xc-Al-PE
- instalacja c.o. - zasilanie pętli og.podł. - rura wielowarstwowa PE-RT 16mm
- - - instalacja c.o. - powrót pętli og. podłog. - rura wielowarstwowa PE-RT 16mm

 pion c.o.

 pion c.t.



Rozdzielacz: 0.06_a
Typ: Rozdzielacz mosiężny 1" zintegrowany ZPM
Typ szafki: Szafka podtynkowa 12-16 sekcji
G = 146,0 [kg/h]
Δp min = 13,17 [kPa]

Nr	Typ	Do odbiornika	G [kg/h]	Nast. (P) [l/min]	Δp (P) [kPa]
1	Podłoga grzewcza	0.06	92,0	1,54	2,84
2	Podłoga grzewcza	0.02	25,4	0,42	14,29
3	Podłoga grzewcza	0.01_c	101,0	1,70	8,27
4	Podłoga grzewcza	0.03_a	28,2	0,47	14,28
5	Podłoga grzewcza	0.01_b	107,6	1,81	7,79
6	Podłoga grzewcza	0.01_e	72,0	1,21	12,23
7	Podłoga grzewcza	0.01_g	48,9	0,82	14,20
8	Podłoga grzewcza	0.01_a	117,1	1,97	5,86
9	Podłoga grzewcza	0.01_d	113,3	1,90	7,24
10	Podłoga grzewcza	0.01_f	109,0	1,83	8,48

Rozdzielacz: 0.06_b
Typ: Rozdzielacz mosiężny 1" zintegrowany ZPM
Typ szafki: Szafka podtynkowa 12-16 sekcji
G = 112,3 [kg/h]
Δp min = 10,11 [kPa]

Nr	Typ	Do odbiornika	G [kg/h]	Nast. (P) [l/min]	Δp (P) [kPa]
1	Podłoga grzewcza	0.07	28,0	0,47	14,40
2	Podłoga grzewcza	0.08_a	102,9	1,73	8,03
3	Podłoga grzewcza	0.03_b	27,8	0,46	14,33
4	Podłoga grzewcza	0.08_b	96,6	1,62	9,52
5	Podłoga grzewcza	0.08_d	92,5	1,55	10,53
6	Podłoga grzewcza	0.08_f	68,8	1,15	12,87
7	Podłoga grzewcza	0.08_c	112,8	1,89	6,43
8	Podłoga grzewcza	0.08_e	109,4	1,84	7,67
9	Podłoga grzewcza	0.08_g	105,7	1,77	8,81

OBIEKT:	ROZBUDOWA Z PRZEBUDOWĄ I TERMOIZOLACJĄ BUDYNKU DAWNEGO PRZEDSZKOLA NA POTRZEBY KLUBU DZIECIĘCEGO I KLUBU SENIORA		
INWESTOR:	Gmina Świąciechowa ul. Ułańska 4; 64–115 Świąciechowa		
LOKALIZACJA:	ul. Kościelna 4; 64–115 Świąciechowa działka nr 90; obręb: 0011 Świąciechowa		
INSTALACJE SAN PROJEKTOWAŁ:	mgr inż. Leszek Kołodziej upr. nr WKP/0348/POOS/12 w spec. instalacyjnej	Podpis:	
		Podpis:	
		Podpis:	
TYTUŁ RYSUNKU:	RZUT PRZYZIEMIA INSTALACJE C.O I C.T	NR RYS. 2/S	
DATA:	listopad 2018	SKALA: 1:100	STRONA: